



# Guía ten+móvil




## REQUISITOS INDISPENSABLES PARA USAR TEN+MÓVIL



1

DISPONER DE TERMINAL MÓVIL CON SISTEMA ANDROID O IOS



2



DISPONER DE TARIFA DE DATOS PERMANENTE EN SU MÓVIL





# Guía **ten+móvil**



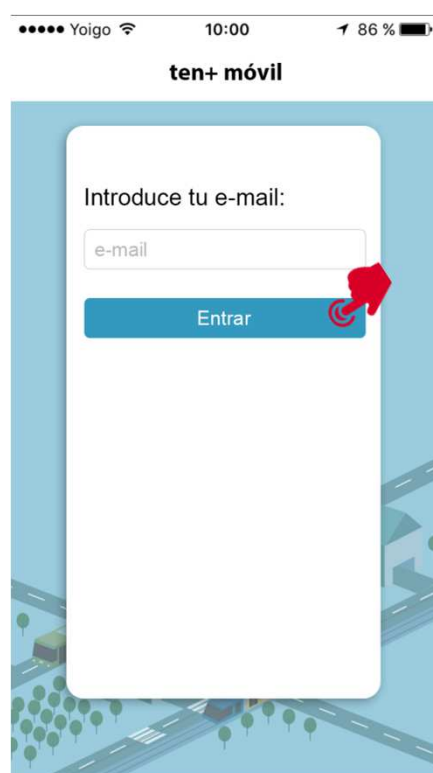

## ALTA Y REGISTRO

1



## ALTA Y REGISTRO EN LA APP

**1.-** DESCARGAR LA APP GRATUITA TEN+MÓVIL DESDE PLAY STORE PARA ANDROID Y APP STORE PARA IOS



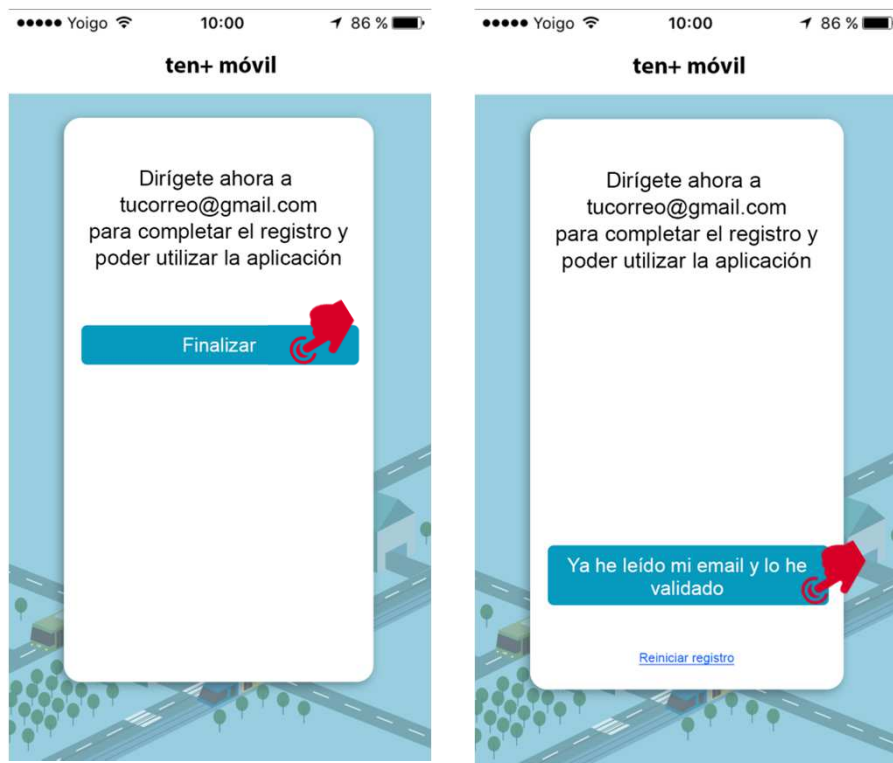
**2.-** INICIAR EL REGISTRO EN LA APP CON SUS DATOS PERSONALES Y PULSAR ACEPTO LAS CONDICIONES



## ALTA Y REGISTRO EN LA APP

**3.- DISPONE DE 1 HORA PARA ENTRAR EN SU CORREO ELECTRÓNICO Y ACTIVAR LA APLICACIÓN**

**4.- PULSA SOBRE ACTIVAR APP EN EL ENLACE QUE LE REMITIMOS A SU CORREO ELECTRÓNICO**



Has recibido este correo para activar la aplicación Vía-Móvil en tu terminal. Pulsa el siguiente botón para completar el proceso:



Si no ves el botón anterior o no responde, copia y pega el siguiente link en tu navegador de Internet. Asegúrate de copiar todo el texto del enlace:

<http://app.via-movil.es/via-movil-server/via/web/session/confirmNewAppSession?backlink=ef0b9f69-13f5-493e-a928-ed4f05b117bc>

Recuerda que un usuario sólo puede tener una sesión de Vía-Móvil activa, por lo que si activas en este smartphone esta nueva sesión se desactivará la que pudieras tener en otro dispositivo.

Ten en cuenta que el enlace caducará transcurrido un tiempo desde el envío de este correo electrónico.

**IMPORTANTE:** Recuerda que la activación implica que aceptas los términos y condiciones del servicio ([leer](#))

Si tienes problemas en acceder a la aplicación, por favor contacta con nuestro Centro de Atención al Cliente ([922099390](tel:922099390)) e indica cuando te lo soliciten este CÓDIGO DE VERIFICACIÓN:

**022**